

Doortis

Industrial group

www.doortis.ir



021 44 11 30 34
0912 1 572 562



doortis.co@gmail.com





گروه صنعتی درتیس، با سابقه کاری بیش از ۲۵ سال در زمینه پارتیشن شیشه ای با اتکا بر دانش روز جهانی و استفاده از ابزار آلات و ماشین آلات دقیق آلمانی و ایتالیایی، اقدام بر طراحی و ساخت انواع مقاطع و واردات انواع اکسسوری های پارتیشن شیشه ای، کرده است مهندسين تیم فنی درتیس با اجرای پروژه های مختلف در زمینه انواع پارتیشن های شیشه ای تخت، قوسی (curve) و رنگی در نهایت دقت و ظرافت اقدام به تولید محصولی با کیفیت می نمایند.

" درتیس جلوه ی ظرافت، شفافیت و درخشش است "

فهرست کاتالوگ "درتیس"

- ۴.....انواع پارتیشن شیشه ای
- ۶.....پارتیشن شیشه ای فریم دار
- ۷.....پارتیشن شیشه ای فریم لس
- ۸.....پارتیشن شیشه ای دو جداره
- ۹.....پارتیشن شیشه ای طرح دار
- ۱۰.....پارتیشن شیشه ای قوسی
- ۱۲.....انواع بازشو برای پارتیشن شیشه ای
- ۱۵.....انواع اکسسوری پارتیشن شیشه ای ریلی
- ۱۷.....انواع اکسسوری پارتیشن شیشه ای لولایی
- ۲۳.....اکسسوری پارتیشن شیشه ای (پروفیل)
- ۲۵.....دیوارپوش شیشه ای

انواع پارتیشن شیشه ای



پارتیشن شیشه ای فریم دار



پارتیشن شیشه ای فریم لس



پارتیشن شیشه ای طرح دار




پارتیشن شیشه ای دو جداره

پارتیشن شیشه ای فریم دار



پارتیشن شیشه ای فریم دار به نوعی از پارتیشن های شیشه ای گفته می شود که دور شیشه ها از یک قاب با فریم آلومینیومی تشکیل شده است . وجود قاب برای دور شیشه باعث محافظت از شیشه در برابر ضربه و فشار می شود به همین دلیل پارتیشن های تکجداره فریم دار برای محیط های شلوغ بسیار مناسب می باشد چرا که شیشه ها از لبه بسیار آسیب پذیر می باشند و قاب آلومینیومی باعث حفاظت از شیشه ها می شود.البته نوع فریم دار پارتیشن ها فضای بیشتری را نسبت به نوع فریم لس اشغال می کند و برای محیط های کوچک توصیه نمی شود.



شیشه های استفاده شده در پارتیشن شیشه ای فریم دار می تواند از نوع سکوریت سوپرکلیر با ضخامت ۱۰ میلی متر ، لمینت سکوریت شده ، دوجداره باشد.

فریم های دور پارتیشن شیشه ای با مقاطع مختلف و به صورت باریک و پهن در انواع رنگ های الکترواستاتیک و آنادایز موجود می باشد.

پارتیشن شیشه ای فریم لس



پارتیشن شیشه ای فریم لس جزو پارتیشن های پرطرفدار می باشند از آنجاییکه این نوع پارتیشن ها مانع کمتری در دید دارند همیشه مورد استقبال عموم بوده است. پارتیشن های فریم لس باعث عبور نور بیشتر به محیط می شود چرا که از پروفیل های عمودی برای نصب این پارتیشن استفاده نمی شود




پارتیشن شیشه ای دو جداره



پارتیشن شیشه ای دو جداره بیشتر در فضاهایی مورد استفاده قرار می گیرد سرو صدای زیادی وجود دارد. پارتیشن دو جداره باعث کاهش سر و صدای ایجاد شده می شود همچنین می تواند عایق خوبی در برابر حرارت باشد و مصرف انرژی را بسیار کاهش دهد و از اتلاف انرژی جلوگیری می کند.

پارتیشن شیشه ای عایق صدا می تواند به گونه ای طراحی شود که در میان شیشه ها از پرده های کرکره ای استفاده کنند.



بدین ترتیب می توان در صورت نیاز شیشه ها را مات کرد و دید داخل را پوشاند و بعد از مدتی پرده ها را کنار زد و فضای بیرون را به راحتی مشاهده کرد ، به این مدل پارتیشن شیشه ای کرکره دار نیز می گویند که در فضای اداره ها برای اتاق جلسات و یا کنفرانس بسیار مناسب می باشد. پارتیشن دو جداره شیشه ای می تواند به دو صورت فریم دار و فریم لس طراحی و اجرا شود

پارتیشن شیشه ای طرح دار



پارتیشن شیشه ای طرحدار که میتواند سندبلاست کامل ، مات یا طرحدار داشته باشد و به دلخواه کارفرمای عزیز ، طراحی سندبلاست انجام می گردد. می توان لوگو یا آرم شرکت را نیز بر روی شیشه ها حکاکی کرد.



پارتیشن شیشه ای قوسی (curve)

پارتیشن شیشه ای قوسی (curve) به شکل فریم دار و فریم لس قابل اجرا می باشد. شیشه ها به صورت سکوریت سوپرکلیر با ضخامت های مختلف با شعاع و ارتفاع های مختلف قابلیت curve شدن دارد. فریم آلومینیومی بیلت فابریک با آلیاژ صنعتی ۶۰۶۳ به توجه به خیز خم و شعاع محیط نورد می شود.



انواع بازشو برای پارتیشن شیشه ای




درب اتوماتیک شیشه ای



درب اتوماتیک شیشه ای ، بهترین گزینه برای ورودی پارتیشن شیشه ای می باشد. از آن جهت که هم قابلیت قفل شدن دارد و هم میتوان بدون دخالت دست و به شکل کاملا اتوماتیک ، رفت و آمد را کنترل کرد.

انواع بازشو برای پارتیشن شیشه ای




درب لولایی

درب لولایی با چهارچوب دور آلومینیومی بیلت فابریک با آلیاژ صنعتی ۶۰۶۳ به همراه پوشش رنگ الکترواستاتیک و یا آنادایز




انواع بازشو برای پارتیشن شیشه ای درب ریلی

درب ریلی دستی که به شکل فریم دار و فریم لس قابل اجرا می باشد.



درب پارتیشنی

درب پارتیشنی با رنگ های مختلف شیشه مانند مشکی ، ساتینا و ... قابل تولید می باشد.




انواع اکسسوری پارتیشن شیشه ای ریلی



انواع اکسسوری پارتیشن شیشه ای ریلی



انواع اکسسوری پارتیشن شیشه ای لولایی



انواع اکسسوری پارتیشن شیشه ای لولایی



انواع اکسسوری پارتیشن شیشه ای لولایی



انواع اکسسوری پارتیشن شیشه ای لولایی




انواع اکسسوری پارتیشن شیشه ای لولایی



انواع اکسسوری پارتیشن شیشه ای لولایی



اکسسوری پارتیشن شیشه ای پروفیل



اکسسوری پارتیشن شیشه ای پروفیل



دیوارپوش شیشه ای

دیوارپوش شیشه ای ، یک گزینه بسیار عالی برای استفاده در محیط های اداری ، تجاری و مراکز درمانی می باشد. در کالیت رنگهای مختلف ، بدون محدودیت موجود می باشد.



دیوارپوش شیشه ای

دیوارپوش شیشه ای ، از جنس شیشه سکوریت و با ضخامت حداقل 6 میل می باشد. از مزیت های مهم شیشه دیوارپوش می توان به ماندگاری بالای این محصول اشاره کرد. نصب دیوارپوش ها بسیار راحت می باشد و تا زمان طولانی بدون هیچ تعمیرات و نگهداری می توانید از این محصول مدرن استفاده کنید.







